



〈本体商品の取付情報〉

年式	型式	車種	取付商品のサイズ	本体の取付方法				オプション	
				取付キット類			注意事項	※商品別の対応状況他の詳細については、必ず取扱・取付説明書や弊社カタログ、ホームページ等でご確認ください。 ※表示価格は希望小売価格（税込）です。	
				他社部品手配	型番	主な付属品			
R1/6~R1/12	CBA-VAB	8インチ窓口付車 (オーディオレス) 注21	8型	KJ-F72DE① +	 注24 RD-N002	7,700円 +	注24	Ⓜ 注9	
		1D窓口付車 注22	1D	KJ-F72DE①	 注24	7,700円	注8,24		
		異形ラジオ付車 注23	×	取付不可					

※フローティングモデルの適合情報については、弊社ホームページの「フローティングモデル適合情報」等でご確認ください。

(注5) RD-N002はサイバーナビや楽ナビを各種取付キットと組み合わせて取付けるための汎用電源ケーブルです。

(注8) DEH-970はフロントパネルオープン時にロータリーコマンドが窓口下側に当たり、完全には開かないため取付不可。

(注9) 純正ステアリングリモコン付車の場合、純正ステアリングリモコンにはそのままでは接続できません。オーディオ配線コネクタ（20P）までステアリングリモコン用配線が引き回されている場合に、別売のステアリングリモコンケーブル KJ-F101SC①（希望小売価格1,650円、税込）を使用すれば車両側配線との接続は可能です。なお、接続可能な商品はステアリングリモコンの学習に対応した商品、または商品本体の設定が「スバル4」に対応した商品のみとなります。商品別の対応状況他の詳細については、必ず取扱・取付説明書や弊社ホームページの「純正ステアリングリモコン適合情報」等でご確認ください。









(注21) 全車標準はオーディオレス（8インチ窓口で純正ブラケット付）です。

(注22) ディーラーオプションの「オーディオ取付キット」（P0017VA972）を使用して、ディーラーオプションの1DINオーディオが装着されている車両の場合。


(注23) ディーラーオプションのパナソニックビルトインナビ付車の場合で、操作スイッチが一体の専用クラスターを使用しているため取付不可。

(注24) KJ-F72DE①にはブラケット、サブブラケット、配線コネクタ（20P）、オプション用コネクタ（5P）、アンテナ変換コネクタ（HFC）等が同梱されています。但し、取付キットに同梱のブラケット、サブブラケットは使用しません（車両の純正ブラケットを使用して取付けます）。

〔取付キット類の主な付属品の記号〕

	ダイレクト接続コネクタ		アンテナ変換コネクタ（HFC）
	配線コネクタ (3電源、フロントスピーカー、リアスピーカー)		アンテナ変換コネクタ（GT）
	配線コネクタ (3電源、フロントスピーカー)		アンテナ変換コネクタ（CE）
	専用パネル、または窓口左右の隙間を埋めるパネル		ステアリングリモコンケーブル、またはステアリングリモコン用ミニプラグ

〔オプションの記号〕

	オプション欄にこの記号がある場合は、別売のステアリングリモコンアダプター、または別売のステアリングリモコンケーブルを使用することにより、車両側のステアリングリモコン用配線との接続が可能であることを表します。
---	---

※表の見方については、本サイトの取付詳細情報（PDF）の見方、および基礎知識や用語解説などをご確認ください。

